

# المدود

## (ا - و - ي)

الهدف :

يتعرف على المدود ( ا - و - ي )  
قراءة المدود مع الحروف الهجائية  
تحديد المدود في الكلمة



المعلمة : شيخة الفلاسي

## مد الألف ( ١ )

ألون مد الألف

ا


ا

ألون مد الألف في الكلمة

ألوان



باب



أكواب



نار



مد الواو ( و )

ألون مد الواو

و

و

ألون مد الواو في الكلمة

حُرُوف



صَوَص



صندوق



بوق



# مد الياء ( ي )

ألون مد الياء

ي

ي

ي

ي

ألون مد الياء في الكلمة

حليب




كرسي



جديد



جاري





## مد الألف ( ١ )

ضع دائرة على مد الألف في الكلمة

بطيخ



حوت



تاج



صل الصورة بالحرف التي بها مد الألف

بومة



تفاح



دجاجة



بطريق




## مد الألف ( ١ )

اكتب مد الألف في الكلمة



هـ تـ فـ



ط و ل ة

ضع دائرة على مد الألف (١) في الكلمات

سالم راح مع ماجد إلى الملعب، ولعبا كرة في الساحة الكبيرة، ثم جلسا يشربان الماء بعد الرياضة.



## مد الواو ( و )

ضع دائرة على مد الواو في الكلمة

بومة



رمان



بطريق



صل الصورة بالحرف التي بها مد الواو


ليمون



تين



تمساح




توت



و

مد الواو ( و )

اكتب مد الواو في الكلمة



خر ف



عنكب ت

ضع دائرة على مد الواو (و) في الكلمات

جلس سعود فوق السور الطويل، شاهد طيورًا تدور  
حول البومة، ضحك وعاد مسرور.



## مد الياء ( ي )

ضع دائرة على مد الياء في الكلمة

دائرة



جزيرة



صندوق



صل الصورة بالحرف التي بها مد الياء

عصير



أخطبوط



قميص



برتقال



ي

## مد الياء ( ي )

اكتب مد الياء في الكلمة



سرر

طبيب

ضع دائرة على مد الياء (ي) في الكلمات

ذهبت ريم إلى المكتبة الكبيرة، أخذت كتاب صغير،  
قرأت القصة القصيرة. وفرحت كثيرًا.









اكتب المد الصحيح ولون الصورة

ي

و

ا





## أصل الكلمات بالمد الصحيح

نور

سماء

سعيد

صورة

حافلة

كبير

ا

ي

و